



ПЕТЛЯ СКРЫТАЯ ДЛЯ ДВЕРЕЙ И ФАСАДОВ ТОЛЩИНОЙ ОТ 23 мм



CI000829OTT00



CI000829NIK00

артикул	угол открывания	материал	отделка	упаковка, шт.
CI000829OTT00	180°	замак/сталь	латунь	20
CI000829NIK00	180°	замак/сталь	никель	20

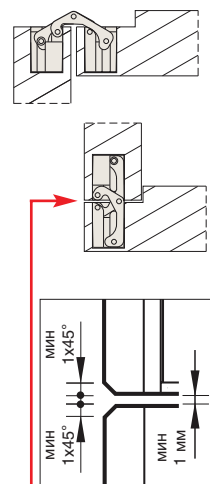
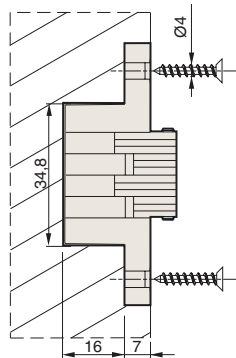
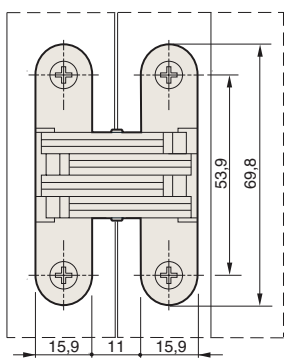
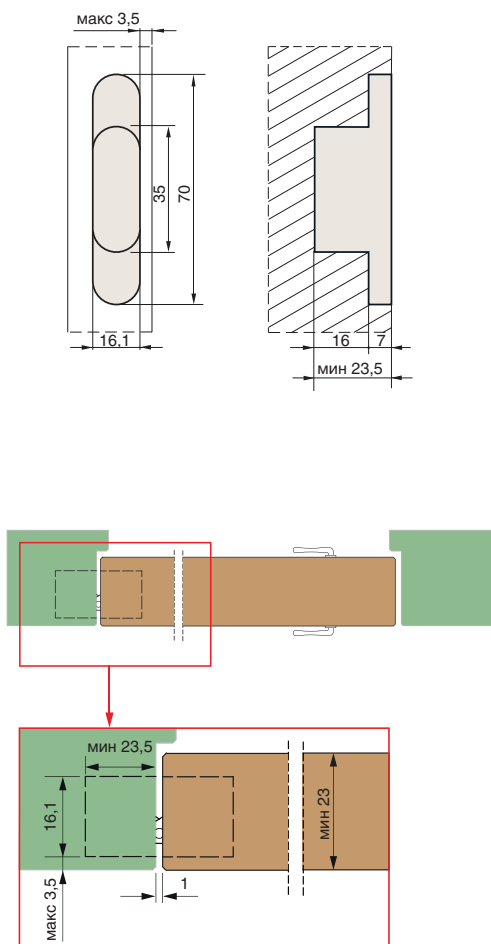


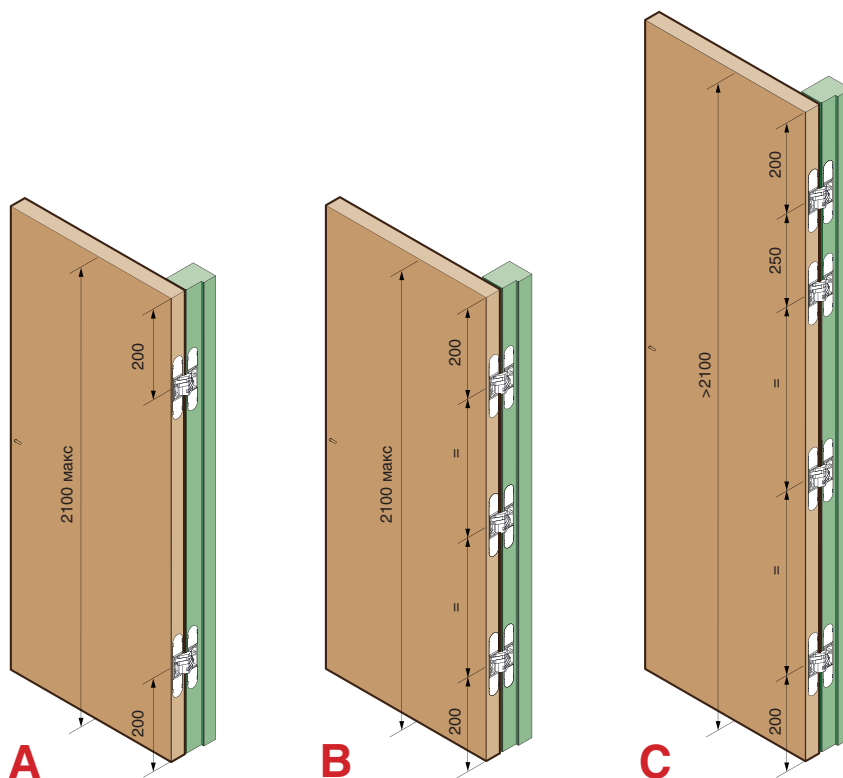
СХЕМА ПРИСАДКИ




РЕКОМЕНДАЦИИ ПО ПОДБОРУ КОЛИЧЕСТВА ПЕТЛЬ

Подбор количества петель в зависимости от высоты и веса фасада (при ширине 850 мм):

- при высоте до 2100 мм
 - A** – 2 петли, при весе до 15 кг
 - B** – 3 петли, при весе до 25 кг
- при высоте свыше 2100 мм
 - C** – 4 петли, при весе до 25 кг



ПЕТЛЯ СКРЫТАЯ ДЛЯ ДВЕРЕЙ И ФАСАДОВ ТОЛЩИНОЙ ОТ 23 мм
В КОМБИНАЦИИ С РЕГУЛИРОВОЧНОЙ БАЗОЙ



В комплект с регулировочной базой входит:

- база регулировочная для скрытой петли – 1 шт.
- винт М4 на 12, головка потай СНЗ – 4шт.



артикул	материал	отделка	упаковка, шт.
CI000829OTT00	замак/сталь	латунь	20
CI000829NIK00	замак/сталь	никель	20
BR000804OTT01	замак	латунь	20
BR000804NIK00	замак	никель	20

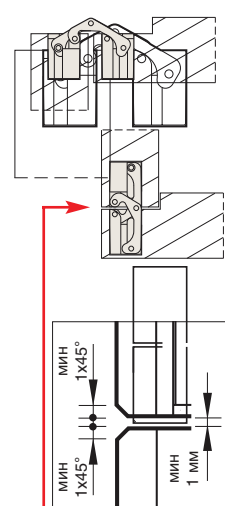
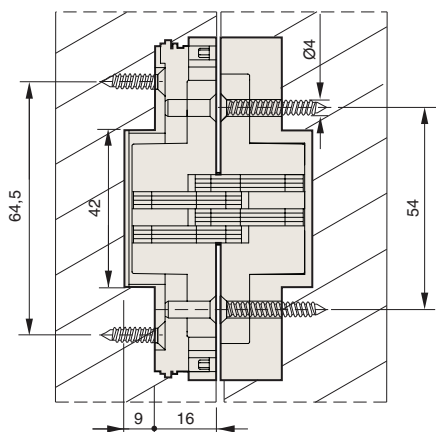
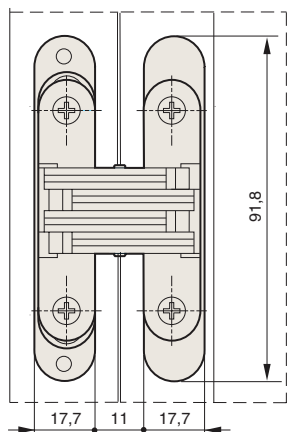
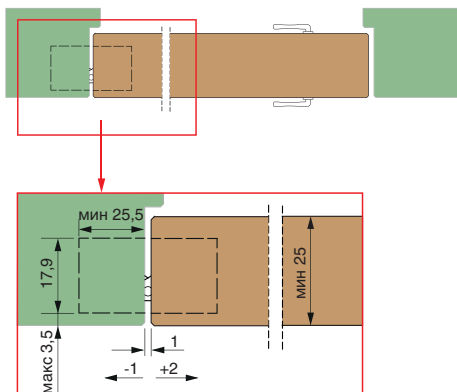
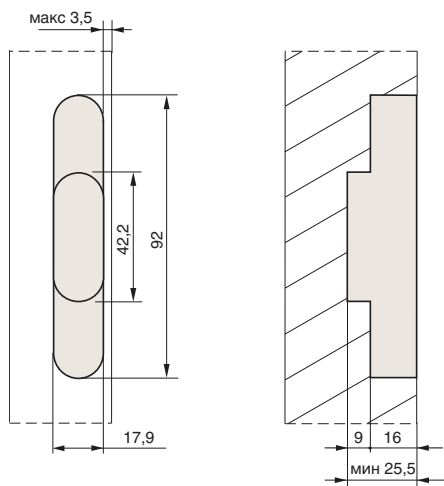


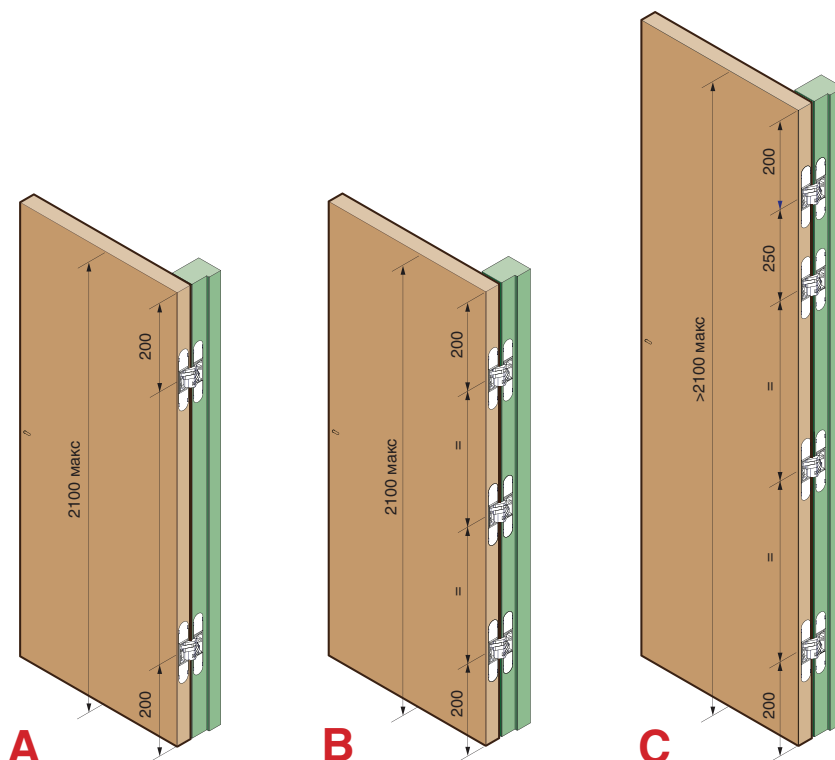
СХЕМА ПРИСАДКИ



РЕКОМЕНДАЦИИ ПО ПОДБОРУ КОЛИЧЕСТВА ПЕТЕЛЬ

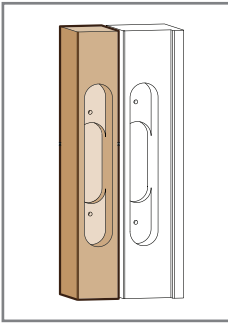
Подбор количества петель в зависимости от высоты и веса фасада (при ширине 850 мм):

- при высоте до 2100 мм
 - A** – 2 петли, при весе до 15 кг
 - B** – 3 петли, при весе до 25 кг
- при высоте свыше 2100 мм
 - C** – 4 петли, при весе до 25 кг



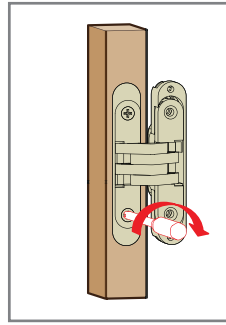
УСТАНОВКА ПЕТЛИ

1



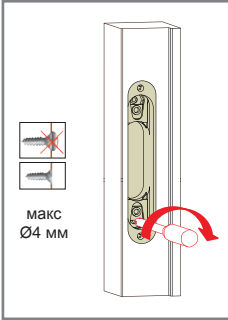
Необходимо сделать торцевую фрезеровку на двери (фасаде) и на дверной коробке (боковине шкафа)

2



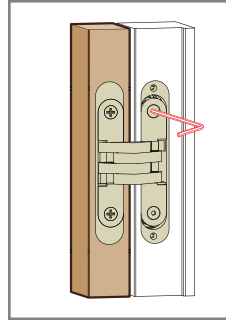
Фиксируем петлю с базой на двери (фасаде)

3



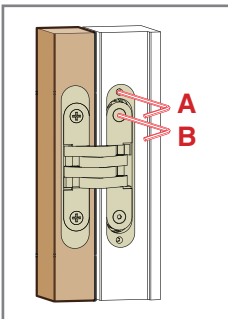
Фиксируем регулировочную базу на дверную коробку (боковину шкафа)

4

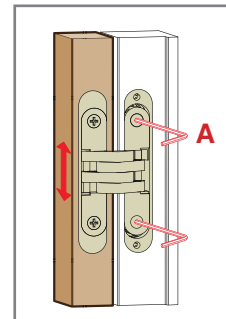


Монтируем дверь (фасад) с предустановленной петлей на дверную коробку (боковину шкафа)

2D РЕГУЛИРОВКА ПЕТЕЛЬ



Регулировка по глубине
-1 мм
+3 мм



Регулировка по высоте
-2 мм
+2 мм